


Der REAL-LESER-FAKTOR

Repräsentative **forsa.**-Ergebnisse für Kinderzeitschriften allgemein

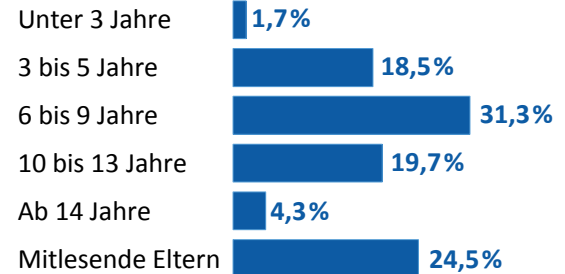
Der REAL-LESER-FAKTOR



Ø **2,33**

Personen erreichen Sie
pro verkauftem Exemplar
einer Kinderzeitschrift

Aufschlüsselung in die Altersgruppen



Die realistische Währung im Kids-Print-Markt.

Berechnung der Reichweite pro Titel

Verkaufte Auflage

Unabhängig IVW-geprüfter Verkauf
oder Verlagsangabe

X

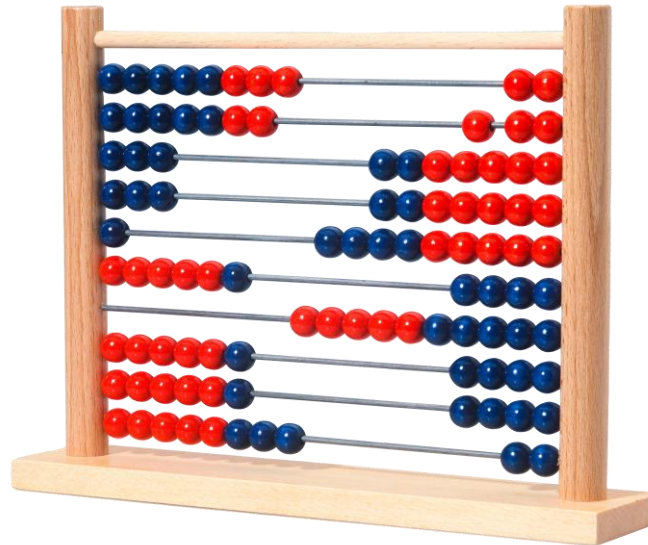
REAL-LESER-FAKTOR

Repräsentativ und magazin-
unabhängig oder -spezifisch

=

Lesende

Inklusive Geschwister, Freunde,
mitlesende Eltern und Großeltern



Unsere Reichweite für Ihre Kampagne

Girls-Titel

Titel	Ø-Alter Hauptleser	LeserInnen-Struktur nach Geschlecht		Verkaufte Auflage IVW Q4 2023 (GV)	Gesamt		Unter 3 Jahre		3 bis 5 Jahre		6 bis 13 Jahre		ab 14 Jahre		Mitlesende Eltern	
		Mädchen	Jungen		REAL-LESER-FAKTOR (RLF)	Reichweite	RLF Altersgruppe	Reichweite	RLF Altersgruppe	Reichweite	RLF Altersgruppe	Reichweite	RLF Altersgruppe	Reichweite	RLF der Eltern	Reichweite
Prinzessin Lillifee	6,5	97%	3%	54.781	2,03	111.205	0,02	1.096	0,62	33.964	0,85	46.564	0,04	2.191	0,5	27.391
Bibi & Tina	7,1	95%	5%	33.968	1,98	67.257	0,01	340	0,51	17.324	0,97	32.949	0,04	1.359	0,45	15.286
Bibi Blocksberg	7,0	94%	6%	20.596	2,02	41.604	0,02	412	0,5	10.298	1,03	21.214	0,03	618	0,44	9.062
LISSY	7,6	95%	5%	22.393	1,59	35.605	0,02	448	0,45	10.077	0,91	20.378	-	-	0,21	4.703
Lissy PONY Magazin	7,5	99%	1%	49.479	1,87	92.526	-	-	0,33	16.328	1,18	58.385	0,04	1.979	0,32	15.833
Mia and me	7,3	97%	3%	47.006	1,97	92.602	0,03	1.410	0,5	23.503	0,99	46.536	0,02	940	0,43	20.213
Miraculous	8,0	91%	9%	30.578	1,91	58.404	0,01	306	0,31	9.479	1,23	37.611	0,03	917	0,33	10.091
Pferd&Co	8,3	93%	7%	32.090	1,92	61.613	0,03	963	0,38	12.194	1,16	37.224	0,05	1.605	0,3	9.627
Total tierliebt*	8,9	95%	5%	29.698	1,76	52.268	-	-	0,11	3.267	1,23	36.529	0,01	297	0,41	12.176
Gesamt Girls				320.589		613.084		4.974		136.434		337.389		9.906		124.381

Mit den Girls-Titeln von Blue Ocean erreichen Sie rund **613.000** potenzielle Kontakte!

Unsere Reichweite für Ihre Kampagne

Unisex-Titel

Titel	Ø-Alter Hauptleser	LeserInnen-Struktur nach Geschlecht		Verkaufte Auflage IVW Q4 2023 (GV)	Gesamt		Unter 3 Jahre		3 bis 5 Jahre		6 bis 13 Jahre		ab 14 Jahre		Mitlesende Eltern	
		Mädchen	Jungen		REAL-LESER-FAKTOR (RLF)	Reichweite	RLF Altersgruppe	Reichweite	RLF Altersgruppe	Reichweite	RLF Altersgruppe	Reichweite	RLF Altersgruppe	Reichweite	RLF der Eltern	Reichweite
Benjamin Blümchen	5,8	49%	51%	28.176	2,56	72.131	0,04	1.127	0,97	27.331	0,63	17.751	0,04	1.127	0,88	24.795
BUSSI BÄR	5,5	53%	47%	20.766	2,96	61.467	0,14	2.907	0,9	18.689	0,75	15.575	0,18	3.738	0,99	20.558
Die Biene Maja*	5,8	75%	25%	25.526	1,96	50.031	-	-	0,6	15.316	0,74	18.889	0,08	2.042	0,54	13.784
DRAGONS*	8,5	27%	73%	30.894	1,86	57.464	-	-	0,17	5.252	1,28	39.545	0,01	309	0,40	12.358
FRAG doch mal die Maus	7,3	40%	60%	32.287	2,63	84.915	0,02	646	0,52	16.789	1,24	40.036	0,10	3.229	0,75	24.215
LÖWENZAHN	8,5	48%	52%	22.080	2,81	62.045	0,06	1.325	0,36	7.949	1,62	35.770	0,09	1.987	0,68	15.014
National Geographic Kids*	9,2	39%	61%	30.195	2,28	68.846	0,02	604	0,2	6.039	1,33	40.160	0,08	2.416	0,65	19.627
WAS IST WAS	8,1	37%	63%	41.603	2,51	104.424	0,05	2.080	0,33	13.729	1,34	55.748	0,08	3.328	0,71	29.538
Gesamt Unisex				231.528		561.322		8.689		111.094		263.473		18.176		159.890

Mit den Unisex-Titeln von Blue Ocean erreichen Sie rund **561.000** potenzielle Kontakte!

Unsere Reichweite für Ihre Kampagne

Boys-Titel

Titel	Ø-Alter Hauptleser	LeserInnen-Struktur nach Geschlecht		Verkaufte Auflage IVW Q4 2023 (GV)	Gesamt		Unter 3 Jahre		3 bis 5 Jahre		6 bis 13 Jahre		ab 14 Jahre		Mitlesende Eltern	
		Mädchen	Jungen		REAL-LESER-FAKTOR (RLF)	Reichweite	RLF Altersgruppe	Reichweite	RLF Altersgruppe	Reichweite	RLF Altersgruppe	Reichweite	RLF Altersgruppe	Reichweite	RLF der Eltern	Reichweite
PLAYMOBIL-Magazin	7,7	28%	72%	22.342	2,17	48.482	0,04	894	0,38	8.490	1,26	28.151	0,08	1.787	0,41	9.160
5!-Magazin*	8,6	11%	89%	39.625	1,50	59.438	-	-	0,22	8.718	1,16	45.965	-	-	0,12	4.755
Die drei ??? Kids	9,2	31%	69%	45.103	2,17	97.874	-	-	0,12	5.412	1,68	75.773	0,05	2.255	0,32	14.433
DINOSAURIER*	7,0	18%	82%	24.084	3,43	82.608	0,10	2.408	1,01	24.325	1,03	24.807	0,15	3.613	1,14	27.456
LEGO CITY	8,2	13%	87%	38.901	2,14	83.248	0,03	1.167	0,34	13.226	1,26	49.015	0,05	1.945	0,46	17.894
LEGO Marvel Avengers	9,1	10%	90%	27.364	1,85	50.623	-	-	0,21	5.746	1,32	36.120	0,04	1.095	0,28	7.662
LEGO Minecraft	9,3	15%	85%	74.361	2,02	150.209	0,01	744	0,15	11.154	1,48	110.054	0,04	2.974	0,34	25.283
LEGO NINJAGO	8,1	11%	89%	92.496	1,97	182.217	0,01	925	0,29	26.824	1,25	115.620	0,04	3.700	0,38	35.148
LEGO Star Wars	8,8	15%	85%	55.878	2,05	114.550	0,05	2.794	0,25	13.970	1,31	73.200	0,02	1.118	0,42	23.469
Gesamt Boys				420.154		869.249		8.932		117.865		558.706		18.487		165.260

Mit den Boys-Titeln von Blue Ocean erreichen Sie rund **869.000** potenzielle Kontakte!