


# Der REAL-LESER-FAKTOR

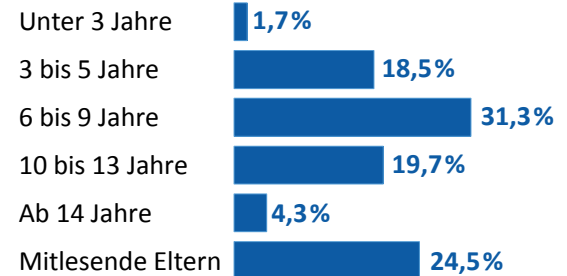
Repräsentative **forsa.**-Ergebnisse für Kinderzeitschriften allgemein

## Der REAL-LESER-FAKTOR



**Ø 2,33** Personen erreichen Sie  
pro verkauftem Exemplar  
einer Kinderzeitschrift

## Aufschlüsselung in die Altersgruppen



Die realistische Währung im Kids-Print-Markt.

# Berechnung der Reichweite pro Titel

---

## Verkaufte Auflage

Unabhängig IVW-geprüfter Verkauf  
oder Verlagsangabe



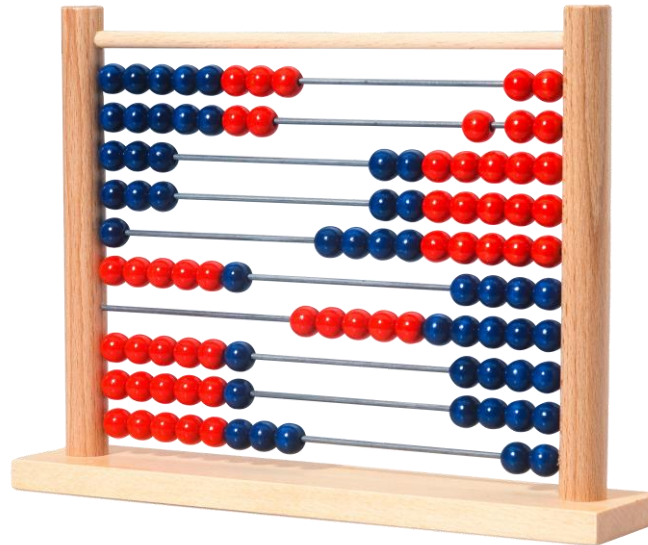
## REAL-LESER-FAKTOR

Repräsentativ und magazin-  
unabhängig oder -spezifisch



## Lesende

Inklusive Geschwister, Freunde,  
mitlesende Eltern und Großeltern



# Unsere Reichweite für Ihre Kampagne

## Girls-Titel

Titel	Ø-Alter Hauptleser	LeserInnen-Struktur nach Geschlecht		Verkaufte Auflage IVW Q1 2024 (GV)	Gesamt		Unter 3 Jahre		3 bis 5 Jahre		6 bis 13 Jahre		ab 14 Jahre		Mitlesende Eltern	
		Mädchen	Jungen		REAL-LESER-FAKTOR (RLF)	Reichweite	RLF Altersgruppe	Reichweite	RLF Altersgruppe	Reichweite	RLF Altersgruppe	Reichweite	RLF Altersgruppe	Reichweite	RLF der Eltern	Reichweite
Prinzessin Lillifee	6,5	97%	3%	54.843	2,03	111.331	0,02	1.097	0,62	34.003	0,85	46.617	0,04	2.194	0,5	27.422
Bibi & Tina	7,1	95%	5%	39.363	1,98	77.939	0,01	394	0,51	20.075	0,97	38.182	0,04	1.575	0,45	17.713
Bibi Blocksberg	7,0	94%	6%	18.382	2,02	37.132	0,02	368	0,5	9.191	1,03	18.933	0,03	551	0,44	8.088
LISSY	7,6	95%	5%	28.276	1,59	44.959	0,02	566	0,45	12.724	0,91	25.731	-	-	0,21	5.938
Lissy PONY Magazin	7,5	99%	1%	54.894	1,87	102.652	-	-	0,33	18.115	1,18	64.775	0,04	2.196	0,32	17.566
Mia and me	7,3	97%	3%	30.467	1,97	60.020	0,03	914	0,5	15.234	0,99	30.162	0,02	609	0,43	13.101
Miraculous	8,0	91%	9%	29.772	1,91	56.865	0,01	298	0,31	9.229	1,23	36.620	0,03	893	0,33	9.825
Pferd&Co	8,3	93%	7%	19.938	1,92	38.281	0,03	598	0,38	7.576	1,16	23.128	0,05	997	0,3	5.981
Total tierliebt*	8,9	95%	5%	28.300	1,76	49.808	-	-	0,11	3.113	1,23	34.809	0,01	283	0,41	11.603
<b>Gesamt Girls</b>				<b>304.235</b>		<b>578.986</b>		<b>4.234</b>		<b>129.260</b>		<b>318.957</b>		<b>9.298</b>		<b>117.237</b>

Mit den Girls-Titeln von Blue Ocean erreichen Sie rund **579.000** potenzielle Kontakte!

# Unsere Reichweite für Ihre Kampagne

## Unisex-Titel

Titel	Ø-Alter Hauptleser	LeserInnen-Struktur nach Geschlecht		Verkaufte Auflage IVW Q1 2024 (GV)	Gesamt		Unter 3 Jahre		3 bis 5 Jahre		6 bis 13 Jahre		ab 14 Jahre		Mitlesende Eltern	
		Mädchen	Jungen		REAL-LESER-FAKTOR (RLF)	Reichweite	RLF Altersgruppe	Reichweite	RLF Altersgruppe	Reichweite	RLF Altersgruppe	Reichweite	RLF Altersgruppe	Reichweite	RLF der Eltern	Reichweite
Benjamin Blümchen	5,8	49%	51%	29.292	2,56	74.988	0,04	1.172	0,97	28.413	0,63	18.454	0,04	1.172	0,88	25.777
BUSSI BÄR	5,5	53%	47%	19.007	2,96	56.261	0,14	2.661	0,9	17.106	0,75	14.255	0,18	3.421	0,99	18.817
Die Biene Maja*	5,8	75%	25%	24.615	1,96	48.245	-	-	0,6	14.769	0,74	18.215	0,08	1.969	0,54	13.292
DRAGONS*	8,5	27%	73%	28.067	1,86	52.205	-	-	0,17	4.771	1,28	35.926	0,01	281	0,40	11.227
FRAG doch mal die Maus	7,3	40%	60%	30.481	2,63	80.165	0,02	610	0,52	15.850	1,24	37.796	0,10	3.048	0,75	22.861
LÖWENZAHN	8,5	48%	52%	21.690	2,81	60.949	0,06	1.301	0,36	7.808	1,62	35.138	0,09	1.952	0,68	14.749
National Geographic Kids*	9,2	39%	61%	31.211	2,28	71.161	0,02	624	0,2	6.242	1,33	41.511	0,08	2.497	0,65	20.287
WAS IST WAS	8,1	37%	63%	27.996	2,51	70.270	0,05	1.400	0,33	9.239	1,34	37.515	0,08	2.240	0,71	19.877
<b>Gesamt Unisex</b>				<b>212.359</b>		<b>514.243</b>		<b>7.768</b>		<b>104.199</b>		<b>238.810</b>		<b>16.580</b>		<b>146.887</b>

Mit den Unisex-Titeln von Blue Ocean erreichen Sie rund **514.000** potenzielle Kontakte!

# Unsere Reichweite für Ihre Kampagne

## Boys-Titel

Titel	Ø-Alter Hauptleser	LeserInnen-Struktur nach Geschlecht		Verkaufte Auflage IVW Q1 2024 (GV)	Gesamt		Unter 3 Jahre		3 bis 5 Jahre		6 bis 13 Jahre		ab 14 Jahre		Mitlesende Eltern	
		Mädchen	Jungen		REAL-LESER-FAKTOR (RLF)	Reichweite	RLF Altersgruppe	Reichweite	RLF Altersgruppe	Reichweite	RLF Altersgruppe	Reichweite	RLF Altersgruppe	Reichweite	RLF der Eltern	Reichweite
PLAYMOBIL-Magazin	7,7	28%	72%	22.029	2,17	47.803	0,04	881	0,38	8.371	1,26	27.757	0,08	1.762	0,41	9.032
5!-Magazin*	8,6	11%	89%	29.857	1,50	44.786	-	-	0,22	6.569	1,16	34.634	-	-	0,12	3.583
Die drei ??? Kids	9,2	31%	69%	30.918	2,17	67.092	-	-	0,12	3.710	1,68	51.942	0,05	1.546	0,32	9.894
DINOSAURIER*	7,0	18%	82%	19.613	3,43	67.273	0,10	1.961	1,01	19.809	1,03	20.201	0,15	2.942	1,14	22.359
LEGO CITY	8,2	13%	87%	37.897	2,14	81.100	0,03	1.137	0,34	12.885	1,26	47.750	0,05	1.895	0,46	17.433
LEGO Marvel Avengers	9,1	10%	90%	40.685	1,85	75.267	-	-	0,21	8.544	1,32	53.704	0,04	1.627	0,28	11.392
LEGO Minecraft	9,3	15%	85%	70.717	2,02	142.848	0,01	707	0,15	10.608	1,48	104.661	0,04	2.829	0,34	24.044
LEGO NINJAGO	8,1	11%	89%	88.598	1,97	174.538	0,01	886	0,29	25.693	1,25	110.748	0,04	3.544	0,38	33.667
LEGO Star Wars	8,8	15%	85%	93.887	2,05	192.468	0,05	4.694	0,25	23.472	1,31	122.992	0,02	1.878	0,42	39.433
<b>Gesamt Boys</b>				<b>434.201</b>		<b>893.175</b>		<b>10.267</b>		<b>119.660</b>		<b>574.389</b>		<b>18.023</b>		<b>170.835</b>

Mit den Boys-Titeln von Blue Ocean erreichen Sie rund **893.000** potenzielle Kontakte!