


Der REAL-LESER-FAKTOR

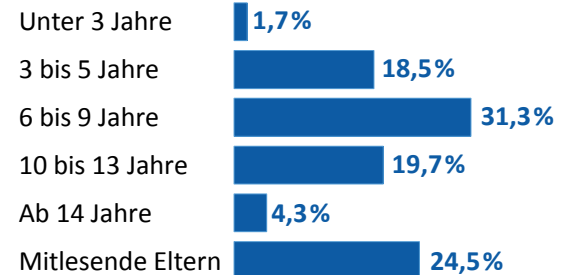
Repräsentative **forsa.**-Ergebnisse für Kinderzeitschriften allgemein

Der REAL-LESER-FAKTOR



Ø 2,33 Personen erreichen Sie
pro verkauftem Exemplar
einer Kinderzeitschrift

Aufschlüsselung in die Altersgruppen



Die realistische Währung im Kids-Print-Markt.

Berechnung der Reichweite pro Titel

Verkaufte Auflage

Unabhängig IVW-geprüfter Verkauf
oder Verlagsangabe



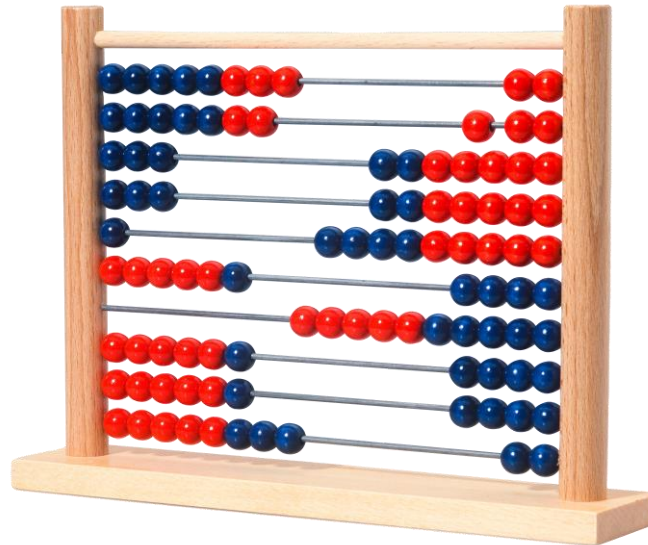
REAL-LESER-FAKTOR

Repräsentativ und magazin-
unabhängig oder -spezifisch



Lesende

Inklusive Geschwister, Freunde,
mitlesende Eltern und Großeltern



Unsere Reichweite für Ihre Kampagne

Girls-Titel

Titel	Ø-Alter Hauptleser	LeserInnen-Struktur nach Geschlecht		Verkaufte Auflage IVW Q3 2023 (GV)	Gesamt		Unter 3 Jahre		3 bis 5 Jahre		6 bis 13 Jahre		ab 14 Jahre		Mitlesende Eltern	
		Mädchen	Jungen		REAL-LESER-FAKTOR (RLF)	Reichweite	RLF Altersgruppe	Reichweite	RLF Altersgruppe	Reichweite	RLF Altersgruppe	Reichweite	RLF Altersgruppe	Reichweite	RLF der Eltern	Reichweite
Prinzessin Lillifee	6,5	97%	3%	58.436	2,03	118.625	0,02	1.169	0,62	36.230	0,85	49.671	0,04	2.337	0,5	29.218
Bibi & Tina	7,1	95%	5%	29.680	1,98	58.766	0,01	297	0,51	15.137	0,97	28.790	0,04	1.187	0,45	13.356
Bibi Blocksberg	7,0	94%	6%	29.395	2,02	59.378	0,02	588	0,5	14.698	1,03	30.277	0,03	882	0,44	12.934
LISSY	7,6	95%	5%	27.906	1,59	44.371	0,02	558	0,45	12.558	0,91	25.394	-	-	0,21	5.860
Lissy PONY Magazin	7,5	99%	1%	45.624	1,87	85.317	-	-	0,33	15.056	1,18	53.836	0,04	1.825	0,32	14.600
Mia and me	7,3	97%	3%	43.581	1,97	85.855	0,03	1.307	0,5	21.791	0,99	43.145	0,02	872	0,43	18.740
Miraculous	8,0	91%	9%	26.926	1,91	51.429	0,01	269	0,31	8.347	1,23	33.119	0,03	808	0,33	8.886
Pferd&Co	8,3	93%	7%	32.846	1,92	63.064	0,03	985	0,38	12.481	1,16	38.101	0,05	1.642	0,3	9.854
Total tierliebt*	8,9	95%	5%	28.170	1,76	49.579	-	-	0,11	3.099	1,23	34.649	0,01	282	0,41	11.550
Gesamt Girls				322.564		616.384		5.174		139.369		336.982		9.835		124.997

Mit den Girls-Titeln von Blue Ocean erreichen Sie rund **616.000** potenzielle Kontakte!

Unsere Reichweite für Ihre Kampagne

Unisex-Titel

Titel	Ø-Alter Hauptleser	LeserInnen-Struktur nach Geschlecht		Verkaufte Auflage IVW Q3 2023 (GV)	Gesamt		Unter 3 Jahre		3 bis 5 Jahre		6 bis 13 Jahre		ab 14 Jahre		Mitlesende Eltern	
		Mädchen	Jungen		REAL-LESER-FAKTOR (RLF)	Reichweite	RLF Altersgruppe	Reichweite	RLF Altersgruppe	Reichweite	RLF Altersgruppe	Reichweite	RLF Altersgruppe	Reichweite	RLF der Eltern	Reichweite
Benjamin Blümchen	5,8	49%	51%	29.011	2,56	74.268	0,04	1.160	0,97	28.141	0,63	18.277	0,04	1.160	0,88	25.530
BUSSI BÄR	5,5	53%	47%	25.323	2,96	74.956	0,14	3.545	0,9	22.791	0,75	18.992	0,18	4.558	0,99	25.070
Die Biene Maja*	5,8	75%	25%	28.120	1,96	55.115	-	-	0,6	16.872	0,74	20.809	0,08	2.250	0,54	15.185
DRAGONS*	8,5	27%	73%	31.405	1,86	58.413	-	-	0,17	5.339	1,28	40.198	0,01	314	0,40	12.562
FRAG doch mal die Maus	7,3	40%	60%	35.681	2,63	93.841	0,02	714	0,52	18.554	1,24	44.244	0,10	3.568	0,75	26.761
LÖWENZAHN	8,5	48%	52%	29.572	2,81	83.097	0,06	1.774	0,36	10.646	1,62	47.907	0,09	2.661	0,68	20.109
National Geographic Kids*	9,2	39%	61%	31.699	2,28	72.274	0,02	634	0,2	6.340	1,33	42.160	0,08	2.536	0,65	20.604
WAS IST WAS	8,1	37%	63%	41.851	2,51	105.046	0,05	2.093	0,33	13.811	1,34	56.080	0,08	3.348	0,71	29.714
Gesamt Unisex				252.662		617.011		9.920		122.493		288.667		20.396		175.535

Mit den Unisex-Titeln von Blue Ocean erreichen Sie rund **617.000** potenzielle Kontakte!

Unsere Reichweite für Ihre Kampagne

Boys-Titel

Titel	Ø-Alter Hauptleser	LeserInnen-Struktur nach Geschlecht		Verkaufte Auflage IVW Q3 2023 (GV)	Gesamt		Unter 3 Jahre		3 bis 5 Jahre		6 bis 13 Jahre		ab 14 Jahre		Mitlesende Eltern	
		Mädchen	Jungen		REAL-LESER-FAKTOR (RLF)	Reichweite	RLF Altersgruppe	Reichweite	RLF Altersgruppe	Reichweite	RLF Altersgruppe	Reichweite	RLF Altersgruppe	Reichweite	RLF der Eltern	Reichweite
PLAYMOBIL-Magazin	7,7	28%	72%	23.427	2,17	50.837	0,04	937	0,38	8.902	1,26	29.518	0,08	1.874	0,41	9.605
5!-Magazin*	8,6	11%	89%	39.392	1,50	59.088	-	-	0,22	8.666	1,16	45.695	-	-	0,12	4.727
Die drei ??? Kids	9,2	31%	69%	40.161	2,17	87.149	-	-	0,12	4.819	1,68	67.470	0,05	2.008	0,32	12.852
DINOSAURIER*	7,0	18%	82%	29.939	3,43	102.691	0,10	2.994	1,01	30.238	1,03	30.837	0,15	4.491	1,14	34.130
LEGO CITY	8,2	13%	87%	46.401	2,14	99.298	0,03	1.392	0,34	15.776	1,26	58.465	0,05	2.320	0,46	21.344
LEGO Marvel Avengers	9,1	10%	90%	30.244	1,85	55.951	-	-	0,21	6.351	1,32	39.922	0,04	1.210	0,28	8.468
LEGO Minecraft	9,3	15%	85%	73.901	2,02	149.280	0,01	739	0,15	11.085	1,48	109.373	0,04	2.956	0,34	25.126
LEGO NINJAGO	8,1	11%	89%	118.285	1,97	233.021	0,01	1.183	0,29	34.303	1,25	147.856	0,04	4.731	0,38	44.948
LEGO Star Wars	8,8	15%	85%	66.981	2,05	137.311	0,05	3.349	0,25	16.745	1,31	87.745	0,02	1.340	0,42	28.132
Gesamt Boys				468.731		974.627		10.594		136.887		616.883		20.930		189.334

Mit den Boys-Titeln von Blue Ocean erreichen Sie rund **975.000** potenzielle Kontakte!